

ST 97 05/22

scheda tecnica

technical sheet

technisches Datenblatt

fiche technique

P32-P33-P34-P37-P38-P39

P41-P45-P46-P50-P51-P52

ALUZEN SOFT

DESIGN LUDOVICA + ROBERTO PALOMBA

Alias

IT

ISTRUZIONI PER L'USO

Utilizzare il prodotto con le gambe appoggiate ad un pavimento orizzontale e rigido (non cedevole). Eseguire operazioni di movimentazione con cura.

MANUTENZIONE

Parti metalliche verniciate/legno verniciato:

Utilizzare un panno morbido leggermente umido. Rimuovere eventuali macchie tenaci mediante una soluzione di acqua e detersivi liquidi neutri.

Dopo la pulizia asciugare la superficie. Non usare detersivi abrasivi, alcool, solventi, trielina, ammoniaca o acetone; queste sostanze possono infatti alterare in modo irreversibile le caratteristiche della finitura superficiale.

Parti metalliche lucidate:

Utilizzare una soluzione di acqua ed alcool, avendo l'accortezza di asciugare subito le superfici bagnate. Non usare detersivi abrasivi, solventi, trielina, ammoniaca o acetone; queste sostanze possono infatti alterare in modo irreversibile le caratteristiche della finitura superficiale.

Rivestimenti in tessuto:

Una regolare manutenzione dei tessuti è importante al fine di mantenere l'aspetto del rivestimento nelle migliori condizioni e prolungarne la durata.

La polvere e lo sporco logorano il tessuto e ne riducono le caratteristiche. Pulire frequentemente con un'aspirapolvere (eventualmente a bassa aspirazione), preferibilmente ogni settimana. Le macchie si eliminano tamponando delicatamente con un panno bianco (o di colore resistente) che non lasci peli o con una spugna immersi in acqua calda pulita e poi ben strizzati. Se necessario intingere successivamente con acqua saponata e poi risciacquare con acqua pulita tiepida. Se la macchia è causata da sostanze dense o solide prima di procedere alla pulizia asportare il più possibile della sostanza con un coltello non tagliente, una spatola o con un'aspirapolvere.

Non sfregare la superficie per evitare che si formino segni di logorio con perdita di colore oppure si danneggi eventualmente la peluria del tessuto.

Rivestimenti in pelle:

Utilizzare un panno morbido e asciutto. Qualora si presentassero delle macchie, si possono trattare con un panno o con del cotone idrofilo umido, oppure con dei prodotti delicati come sapone neutro o latte detergente. Non strofinare mai le superfici da trattare, ma tamponare dall'esterno verso l'interno della macchia ed asciugare immediatamente dopo il trattamento. Non usare prodotti abrasivi o aggressivi come solvente, smacchiatori, etc. Non usare mai il vapore.

MATERIALE E TECNOLOGIE IMPIEGATE

Sistema imbottito con gambe in fusione di alluminio e telaio in alluminio estruso verniciati o lucidati. Seduta, schienale e braccioli in poliuretano espanso con rivestimento in tessuto o pelle di vari colori, fusto in legno con cinghie elastiche per aumentare il comfort. Completamente sfoderabile. Mensole e contenitori in MDF impiallacciato. Per il montaggio degli accessori fare riferimento alle immagini allegate.

È VIETATO

- salire in piedi sul divano, sulle mensole, sui contenitori;
- sedersi sulle mensole e sui contenitori;
- farne uso diverso da quello previsto;
- usare prodotti di pulizia diversi da quelli prescritti.

AVVERTENZE

L'esposizione diretta ai raggi UV può compromettere l'estetica della pelle e del tessuto. Per quanto riguarda la pelle, evitare il contatto tra colori chiari e scuri anche tra materiali diversi. Il legno è un materiale naturale, soggetto a mutamenti determinati da fattori esterni quali luce solare, temperatura, umidità dell'ambiente, uso quotidiano. Tali mutamenti non sono da considerarsi difetti ma caratteristiche proprie del materiale che ne sottolineano la naturale bellezza. Una volta dismesso, il prodotto non va disperso nell'ambiente, ma conferito ai sistemi pubblici di smaltimento.

EN

INSTRUCTION

When using the product make sure the legs rest on a horizontal, rigid floor (not pliable). Take care when handling.

MAINTENANCE

Stove enamelled metal/lacquered wooden details:

Use a soft, slightly damp cloth. To remove hard stains use a mix of water and neutral liquid detergents. Dry carefully the surface afterwards. Do not use abrasive detergents, alcohol, solvents, trichloroethylene, ammonia or acetone, as these substances can damage the surface irreversibly.

Polished metal details:

Use a water and alcohol solution and dry the wet surfaces right away. Do not use abrasive detergents, solvents, trichloroethylene, ammonia or acetone, as these substances can irreversibly damage the characteristics of the surface finish.

Fabric covers:

a regular fabric upkeep is important to maintain the appearance of the covering unaltered and make it last longer. Dust and dirt corrode the fabric and compromise its characteristics. Clean frequently with a vacuum cleaner (preferably set to low power) on a weekly basis. Stains should be removed by dabbing them gently with a white (or colorfast) cloth that will not fray or with a sponge, which you will first soak in clean hot water and then wring thoroughly.

If necessary, dab with a cloth soaked in soapy water and then dab with a clean cloth soaked with pure water. If a stain was caused by fat or solid substance, first remove as large a quantity as possible with a blunt knife, a spatula or a vacuum cleaner. Do not scrub the surface as this may cause the formation of wear marks with discoloration, or it might damage the fabric nap.

Leather covers:

To clean the leather cover use a dry, soft cloth. If any stains appear you can treat them with a slightly wet cloth or cotton wool, or delicate products such as neutral soap or cleansing milk. Do not rub the surface: dab the stain from the exterior toward the interior and dry immediately after the treatment. Do not use abrasive or aggressive products such as solvents stain removers etc. Do not ever use steam.

MATERIALS AND TECHNOLOGIES USED

Upholstered system with legs in die-cast aluminium and structure in stove enamelled or polished aluminium. Seat, backrest and armrests in expanded polyurethane with cover in fabric or leather in different colors, wooden frame with elastic bands to enhance the comfort.

Covers completely removable. Shelves and containers in veneered MDF.

To assemble the accessories refer to the enclosed pictures.

DO NOT

- stand on the sofa, on the shelves, on the containers;
- seat on the shelves and on the containers;
- use it for purposes other than those it was designed for;
- use not recommended cleaning products.

WARNING

The direct exposure to the UV rays could damage the aesthetics of the leather and fabric. As far as the leather is concerned, avoid the contact between light and dark colors even between different materials. Wood is a natural material subject to changes caused by external factors such as sunlight, temperature, humidity of the environment, daily use. These changes are not to be considered defects but characteristics of the material that emphasize its natural beauty. Do not dispose of the product in the environment when you have finished using it but deliver it to a public disposal facility.

DE

GEBRAUCHSANWEISUNG

Das Sofa muss mit allen Beinen auf einem waagrechten und harten (nicht nachgiebigem) Boden stehend verwendet werden. Stets sorgfältig handhaben.

WARTUNG

Teile aus lackiertem Metall/Holz lackiert:

Ein weiches, leicht angefeuchtetes Tuch verwenden. Zum Entfernen hartnäckiger Flecken eine Lösung aus Wasser und neutralem Flüssigreiniger verwenden. Die behandelten Flächen sofort abtrocknen. Keinesfalls Scheuermittel, Alkohol, Lösungsmittel, Trichloräthylen, Ammoniak oder Aceton benutzen, da diese Substanzen die Eigenschaften der Lackierung irreversibel verändern könnten.

Teile aus Metall poliert:

Eine Lösung aus Wasser und Alkohol verwenden und die nassen Oberflächen sofort trocknen. Keine Scheuermittel, Lösungsmittel, Trichlorethylen, Ammoniak oder Aceton benutzen, da diese Substanzen die Eigenschaften der Oberflächenbeschichtung irreversibel verändern können.

Bezug aus Stoff:

Die regelmäßige Pflege der Gewebe ist wichtig, um das Aussehen der Bezüge bestmöglich zu erhalten und die Lebensdauer zu maximieren. Staub und Schmutz beschleunigen die Abnutzung der Gewebe und beeinträchtigen deren Eigenschaften. Regelmäßig – vorzugsweise einmal wöchentlich - mit einem Staubsauger (eventuell mit geringer Saugkraft) absaugen. Zur Behandlung eventueller Flecken verwenden sie ein Tuch oder einen Schwamm mit warmem, sauberem Wasser getränkt und gut ausgewrungen und tupfen sie den Fleck damit ab. Falls notwendig, den Fleck mit einem in Seifenwasser getränktem, Tuch abtupfen und danach mit sauberem, lauwarmem Wasser nachbehandeln. Wurde der Fleck von einer dickflüssigen oder festen Substanz verursacht, vor der Reinigung eventuelle Rückstände so weit wie möglich mit einem stumpfen Messer, einem Spachtel oder einem Staubsauger entfernen. Die Oberfläche nicht reiben, damit sich durch Farbverlust keine abgenutzten Stellen bilden bzw. der Flaum des Gewebes nicht beschädigt wird.

Bezug aus Leder:

Ein weiches, trockenes Tuch benutzen. Eventuelle Flecken mit einem Tuch bzw. mit Verbandwatte, angefeuchtet mit Wasser oder einem sanften Produkt wie neutraler Seife oder Reinigungsmilch entfernen. Die zu behandelnde Stelle keinesfalls reiben, sondern den Fleck von außen nach innen abtupfen und die Fläche anschließend sofort abtrocknen. Keine Scheuermittel oder aggressive Reiniger wie Lösungsmittel, Fleckentferner usw. verwenden. Keinen Dampf verwenden.

MATERIALEN UND ANGEWANDTE TECHNOLOGIEN

Gepolstertes Sofa-System mit Beinen aus Aluminiumguss und Rahmen aus stranggepresstem Aluminium, lackiert oder poliert. Sitz, Rückenlehne und Armlehnen aus Polyurethanschäum mit Stoff- oder Lederbezug in verschiedenen Farben, Holzrahmen mit elastischen Gurten zur Erhöhung des Komforts. Vollständig abziehbar. Regale und Behälter aus furniertem MDF. Informationen zum Zusammenbau des Zubehörs finden Sie in den beigefügten Abbildungen.

VERMEIDEN SIE ES

- mit den Füßen auf das Sofa, auf das Regal oder Behälter stellen;
- Sich auf das Regal oder Behälter setzen;
- das Produkt für einen nicht vorgesehenen Zweck zu verwenden;
- andere Reinigungsmittel als die vorgeschriebene zu verwenden.

HINWEISE

Die direkte Einwirkung von UV-Strahlen kann die Ästhetik des Leders und des Stoffes beeinträchtigen. Betreffend Leder: vermeiden Sie den Kontakt zwischen hellen und dunklen Farben auch bei verschiedenen Materialien. Holz ist ein natürlicher Werkstoff, der Veränderungen unterliegt, welche durch äußere Einflüsse wie Sonnenlicht, Temperatur, Luftfeuchtigkeit und täglichen Gebrauch verursacht werden. Diese Veränderungen sind keine Mängel, sondern Eigenheit des Materials, die seine natürliche Eigenschaften betonen. Wenn nicht mehr verwendbar, darf das Produkt nicht fahrlässig weggeworfen werden, sondern muss einer öffentlichen Entsorgungsanlage zugeführt werden.

FR

MODE D'EMPLOI

Utiliser le canapé avec les pieds posés sur un sol horizontal et rigide (qui ne cède pas). Déplacer avec précaution.

ENTRETIEN

Parties métalliques laquées/bois laqué:

Utiliser un chiffon doux légèrement humidifié. Pour enlever les taches tenaces utiliser un mélange d'eau et des détergents liquides neutres puis essuyer tout de suite les surfaces. Ne jamais utiliser de détergents abrasifs, d'alcool, de solvants, de trichloréthylène, d'ammoniaque ni d'acétone; ces substances peuvent en effet endommager irrémédiablement l'aspect de la finition superficielle. Ne jamais frotter les surfaces à traiter mais tamponner.

Parties métalliques polies:

Utiliser un mélange d'eau et d'alcool et séchez immédiatement les surfaces mouillées. Ne pas utiliser de nettoyeurs abrasifs, de solvants, de trichloréthylène, d'ammoniaque ou d'acétone, car ces substances peuvent altérer de manière irréversible les caractéristiques de la finition de la surface.

Revêtements en tissu:

Il est important d'entretenir régulièrement les tissus pour conserver l'aspect du revêtement dans le meilleur état possible et prolonger sa durée. La poussière et la saleté usent le tissu et amoindrissent ses caractéristiques. Nettoyer fréquemment avec un aspirateur (aspiration faible éventuellement), de préférence chaque semaine. Pour éliminer les taches, tamponner délicatement avec un chiffon blanc (ou qui ne décolore pas) ne laissant pas de peluches ou avec une éponge imbibés d'eau chaude propre puis bien essorés. Si nécessaire, imbiber ensuite d'eau savonneuse puis rincer avec de l'eau propre et tiède. Si la tache est due à des substances denses ou solides, avant de la nettoyer, éliminer le plus de matière possible avec un couteau non coupant, une spatule ou un aspirateur. Ne pas frotter la surface pour éviter de créer des traces d'usure avec perte de la couleur ou d'endommager le tissu.

Revêtements en cuir:

Utiliser un chiffon doux et sec. En cas de taches, traiter avec un chiffon ou du coton hydrophile humide ou avec des produits doux comme le savon neutre ou le lait nettoyant. Ne jamais frotter les surfaces à traiter mais tamponner de puis l'extérieur vers l'intérieur de la tache et sécher immédiatement après le traitement. Ne pas utiliser de produits abrasifs ou agressifs comme les solvants, les détachants, etc.. Ne jamais utiliser de vapeur.

MATERIAU ET TECHNOLOGIES UTILISEES

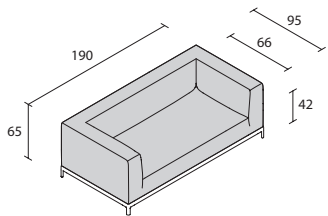
Système rembourré avec pieds en fonte d'aluminium et châssis en aluminium extrudé laqués ou polis. Assise, dossier et accoudoirs en polyuréthane expansé avec revêtement en tissu ou cuir de différentes couleurs, fût en bois avec sangles élastiques pour augmenter le confort. Entièrement déhoussable. Tablettes et conteneurs en MDF plaqué. Pour le montage des accessoires se référer aux images ci-jointes.

À EVITER

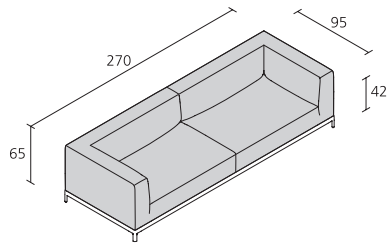
- se mettre debout sur le canapé, sur les tablettes, sur les conteneurs;
- s'asseoir sur les tablettes et sur les conteneurs;
- l'utiliser autrement que prévu;
- utiliser des produits de nettoyage différents de ceux prescrits.

AVERTISSEMENTS

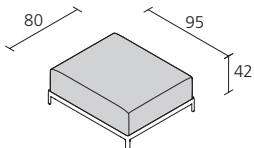
L'exposition directe aux rayons UV peut compromettre l'esthétique du cuir et du tissu. En ce qui concerne le cuir, éviter le contact entre les couleurs claires et foncés même entre des matériaux différents. Le bois est un matériau naturel, sujet aux changements causés par des facteurs externes tels que la lumière du soleil, la température, l'humidité de l'environnement, l'utilisation quotidienne. Ces modifications ne doivent pas être considérées comme des défauts, mais des caractéristiques du matériau qui en soulignent la beauté naturelle. Quand le produit n'est plus utilisé, ne pas le jeter dans l'environnement, mais le confier aux structures publiques autorisées à l'élimination.



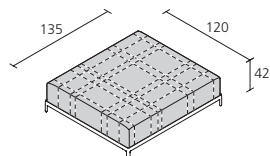
ALUZEN SOFT P32



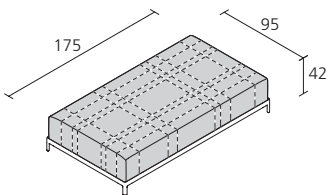
ALUZEN SOFT P33



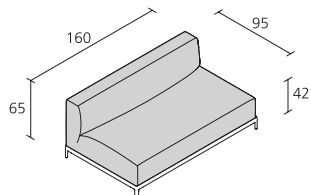
ALUZEN SOFT P51



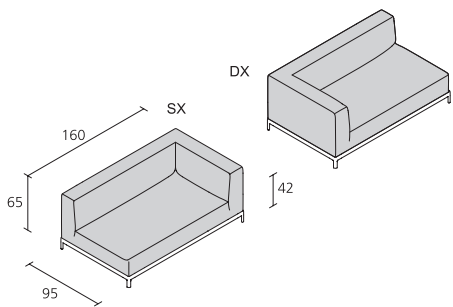
ALUZEN SOFT P50



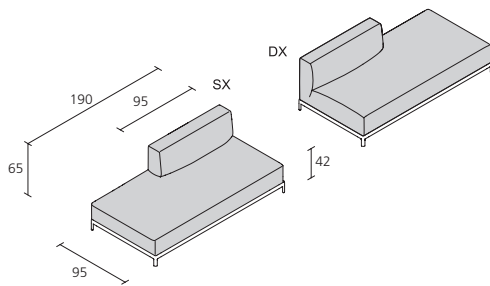
ALUZEN SOFT P52



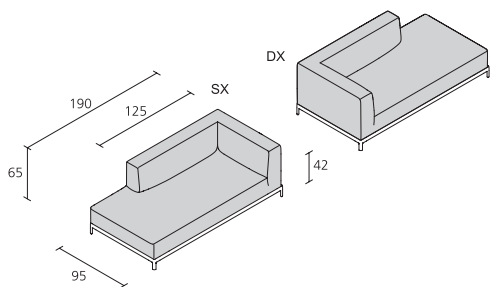
ALUZEN SOFT P34



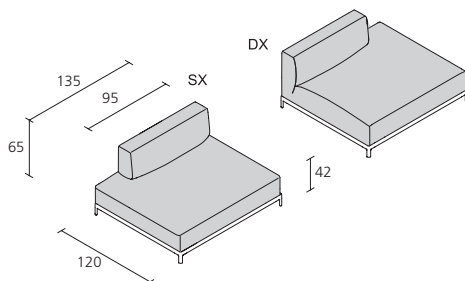
ALUZEN SOFT P37



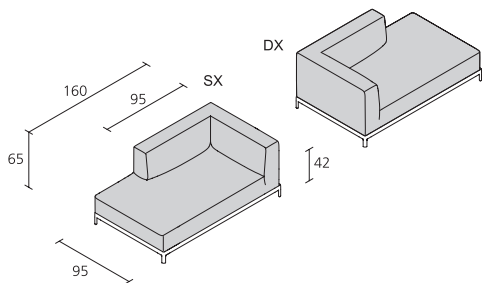
ALUZEN SOFT P41



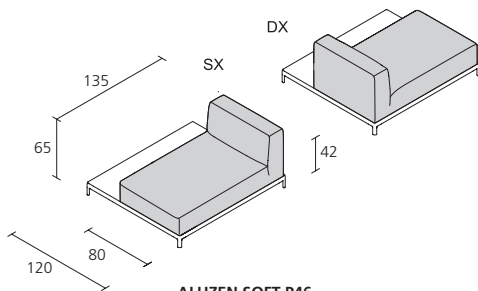
ALUZEN SOFT P38



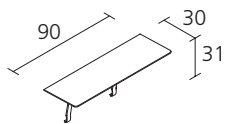
ALUZEN SOFT P45



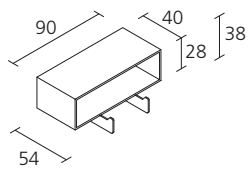
ALUZEN SOFT P39



ALUZEN SOFT P46



ALUZEN SOFT P53



ALUZEN SOFT P54

IT

*Alias declina ogni responsabilità per danni causati a cose o persone da un non corretto uso del prodotto.
Maggiori informazioni sul prodotto, sui materiali e sulle finiture sono disponibili a richiesta.
In ottemperanza al DL 206/2005*

EN

*Alias declines any liability for damages caused to persons or things for incorrect use of the product.
Further information on the product, materials and finishes are available upon request.
In compliance with the DL 206/2005*

DE

*Alias lehnt jegliche Verantwortung ab für Sach- oder Personenschäden, welche durch eine nicht korrekte Verwendung des Produkts verursacht werden.
Mehrere Angaben über das Produkt, Materialien und Ausführungen sind auf Anfrage erhältlich.
Laut dem Gesetz DL 206/2005*

FR

*Alias décline toute responsabilité pour les dommages aux choses ou aux personnes dus à une utilisation incorrecte du produit.
Toutes informations concernant le produit, les matériaux et les finitions sont disponibles sur demande.
Conformément à DL 206/2005*

